

**BERNINA<sup>+</sup>**

*Skaberglæde  
med Kunst  
og Håndværks-  
maskinen...*



**aurora**  
**BERNINA<sup>+</sup>**

aurora er en helt ny form for symaskine. At sy har aldrig været mere enkelt. Foruden at være helt enkel at betjene, så gør alle de nye funktioner den til en maskine til alt – for alle! Som symaskine er aurora 430 imponerende. Med et broderimodul og den medfølgende software, Editor Lite, bliver maskinen til en broderimaskine der gør det nemt og enkelt at dekorere tøj, boligtekstiler osv. Med aurora 440QE får du mulighed for at anvende BERNINA's verdenspatenterede BSR-system, hvor du får hjælp til at lave lige lange sting ved frihåndsqviltning.

# BERNINA<sup>+</sup>

## Skaberglæde med Kunst og Håndværksmaskinen



### Hastighedsregulering

Den let anvendelige hastighedsregulator, gør at du kan tilpasse auroraens syhastighed til specielle arbejder, langsomt til mere præcist syarbejde og hurtigt til almindelige opgaver. Denne funktion kan også bruges ved spoling.



### Start/stop knappen

Aurora's start/stop knap er virkelig praktisk. Du skal ikke bruge fodpedalen, og det bliver hurtigt afslappende at sy.



### Automatisk nåletråder

Den praktiske nåletråderfunktion gør trådning til en leg.



### BSR – BERNINA stingregulator

BERNINA's frihåndsautomatik er en verdensnyhed. Trykfoden med 3 forskellige såler garanterer ens stinglængder ved frihåndsqviltning og variabel hastighed, det gør frihåndsqviltning fantastisk enkelt.

### Separat spoling

Aurora's nye separate spoling er praktisk og meget brugervenlig, den giver dig mulighed for at fylde en tom spole uden at afbryde sy-, broderi- eller quilte arbejdet.



### Sømvalg

På den nye aurora er det endnu enklere, at vælge en søm. Sømmen kan vælges ved at trykke på en af sømvalgsknapperne eller bruge scroll knappen. Sømmens nummer og sømsymbolet kan altid ses på displayet.



### Tilbehørsskab

Til auroraen findes et stort udvalg af tilbehør. Foruden spoler og trykfødder (6/9) og det medfølgende standardtilbehør er der også plads til yderligere tilbehør. Tilbehørsskabet kan monteres bag på auroraen, når du er færdig med at sy, eller hvis du skal transportere den.



### Forlængerbord

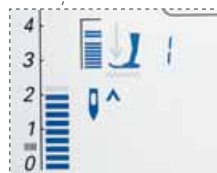
Med forlængerbordet monteret bliver arbejdsfladen på aurora større og mere behagelig. Forlængerbordet er enkelt at montere på friarmen.



### Broderimodul og BERNINA Editor Lite software (ekstra tilbehør).

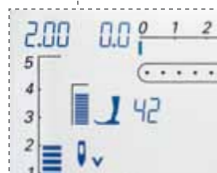
Programmet leveres sammen med broderimodulet. Dette BERNINA software program giver dig mulighed for at arbejde med motivet, inden du begynder at brodere, f.eks. forstørre, spejlvende, tilføje bogstaver, ændre farver eller kombinere motiverne.

På grund af, at broderi softwaren er integreret på din computer, kan du følge broderiet direkte på skærmen. Du kan derfor have fuld kontrol på broderiforløbet, selvom du ikke sidder ved symaskinen.



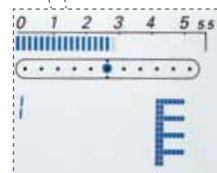
### Trykfodstryk på displayet

På aurora's display kan du også se trykfodstrykket. Du kan tilpasse trykket al afhængig af, hvilket stof du syer i. Det aktuelle tryk kan du se i displayet.



### Trykfodsdisplay

Den anbefalede trykfod for valgt broderi eller søm, er vist på skærmen. Dette betyder, at du altid er sikker på, hvilken trykfod du skal anvende og derved få endnu mere glæde af dit sy arbejde.



### Søm display (symbol)

Aurora har et stort udvalg af sømme. Sømmen som bruges, vises altid som et specielt symbol i displayet. Her kan du med fordel anvende scroll funktionen.



www.bernina.com

aurora  
**BERNINA<sup>+</sup>**